

雍智科技股份有限公司及子公司

合併財務報告暨會計師核閱報告  
民國112及111年第1季

地址：新竹縣竹北市莊敬北路431號

電話：(03)5509980

## § 目 錄 §

項	目 頁	次	財 務 報 告 附 註 編 號
一、封 面	1		-
二、目 錄	2		-
三、會計師核閱報告	3		-
四、合併資產負債表	4		-
五、合併綜合損益表	5~6		-
六、合併權益變動表	7		-
七、合併現金流量表	8~9		-
八、合併財務報表附註			
(一) 公司沿革	10		一
(二) 通過財務報告之日期及程序	10		二
(三) 新發布及修訂準則及解釋之適用	10~11		三
(四) 重大會計政策之彙總說明	11~12		四
(五) 重大會計判斷、估計及假設不確定性之主要來源	13		五
(六) 重要會計項目之說明	13~33		六~二五
(七) 關係人交易	33		二六
(八) 質抵押之資產	-		-
(九) 重大或有負債及未認列之合約承諾	33		二七
(十) 重大之災害損失	-		-
(十一) 重大之期後事項	-		-
(十二) 其 他	34~35		二八
(十三) 附註揭露事項			
1. 重大交易事項相關資訊	35		二九
2. 轉投資事業相關資訊	35、37		二九
3. 大陸投資資訊	35~36、38		二九
4. 主要股東資訊	36、39		二九
(十四) 部門資訊	36		三十

### 會計師核閱報告

雍智科技股份有限公司 公鑒：

#### 前 言

雍智科技股份有限公司及其子公司（雍智集團）民國 112 年及 111 年 3 月 31 日之合併資產負債表，暨民國 112 年及 111 年 1 月 1 日至 3 月 31 日之合併綜合損益表、合併權益變動表、合併現金流量表，以及合併財務報表附註（包括重大會計政策彙總），業經本會計師核閱竣事。依證券發行人財務報告編製準則及經金融監督管理委員會認可並發布生效之國際會計準則第 34 號「期中財務報導」編製允當表達之財務報表係管理階層之責任，本會計師之責任係依據核閱結果對合併財務報表作成結論。


#### 範 圍

本會計師係依照核閱準則 2410 號「財務報表之核閱」執行核閱工作。核閱合併財務報表時所執行之程序包括查詢（主要向負責財務與會計事務之人員查詢）、分析性程序及其他核閱程序。核閱工作之範圍明顯小於查核工作之範圍，因此本會計師可能無法察覺所有可藉由查核工作辨認之重大事項，故無法表示查核意見。

#### 結 論

依本會計師核閱結果，並未發現上開合併財務報表在所有重大方面有未依照證券發行人財務報告編製準則及經金融監督管理委員會認可並發布生效之國際會計準則第 34 號「期中財務報導」編製，致無法允當表達雍智集團民國 112 年及 111 年 3 月 31 日之合併財務狀況，暨民國 112 年及 111 年 1 月 1 日至 3 月 31 日之合併財務績效及合併現金流量之情事。

勤業眾信聯合會計師事務所  
會計師 陳 重 成



金融監督管理委員會核准文號  
金管證審字第 1040024195 號

會計師 陳 蓓 旬



金融監督管理委員會核准文號  
金管證審字第 1060023872 號

中 華 民 國 1 1 2 年 5 月 8 日

雍智科技股份有限公司及子公司

合併資產負債表

民國 112 年 3 月 31 日暨民國 111 年 12 月 31 日及 3 月 31 日

單位：新台幣仟元

代 碼	資	112年3月31日(經核閱)			111年12月31日(經查核)			111年3月31日(經核閱)		
		產	金 額	%	金 額	%	金 額	%		
	流動資產									
1100	現金及約當現金(附註六)	\$	1,253,832	49	\$	1,181,605	48	\$	1,126,176	47
1170	應收帳款(附註七及十八)		271,796	11		214,902	9		152,521	6
130X	存貨(附註八)		496,819	20		540,455	22		579,665	24
1410	預付款項(附註十三)		8,360	-		9,746	-		10,980	1
11XX	流動資產總計		<u>2,030,807</u>	<u>80</u>		<u>1,946,708</u>	<u>79</u>		<u>1,869,342</u>	<u>78</u>
	非流動資產									
1600	不動產、廠房及設備(附註十及二七)		460,075	18		459,015	19		480,674	20
1755	使用權資產(附註十一)		13,367	-		7,059	-		5,772	-
1821	其他無形資產(附註十二)		11,490	-		9,046	-		17,638	1
1840	遞延所得稅資產(附註四)		18,338	1		17,387	1		16,809	1
1990	其他非流動資產(附註十三)		15,188	1		17,554	1		7,099	-
15XX	非流動資產總計		<u>518,458</u>	<u>20</u>		<u>510,061</u>	<u>21</u>		<u>527,992</u>	<u>22</u>
1XXX	資 產 總 計		<u>\$ 2,549,265</u>	<u>100</u>		<u>\$ 2,456,769</u>	<u>100</u>		<u>\$ 2,397,334</u>	<u>100</u>
	負債及權益									
	流動負債									
2130	合約負債—流動(附註十八)	\$	159,989	6	\$	120,660	5	\$	78,121	3
2170	應付帳款(附註十四)		56,226	2		80,252	3		122,123	5
2200	其他應付款(附註十五及二三)		93,951	4		145,194	6		129,273	6
2230	本期所得稅負債(附註四)		59,766	3		36,416	2		88,244	4
2280	租賃負債—流動(附註十一)		7,026	-		4,318	-		4,174	-
2399	其他流動負債(附註十五)		872	-		1,062	-		832	-
21XX	流動負債總計		<u>377,830</u>	<u>15</u>		<u>387,902</u>	<u>16</u>		<u>422,767</u>	<u>18</u>
	非流動負債									
2570	遞延所得稅負債(附註四)		4,266	-		4,815	-		-	-
2580	租賃負債—非流動(附註十一)		6,455	-		2,843	-		1,693	-
25XX	非流動負債總計		<u>10,721</u>	<u>-</u>		<u>7,658</u>	<u>-</u>		<u>1,693</u>	<u>-</u>
2XXX	負債總計		<u>388,551</u>	<u>15</u>		<u>395,560</u>	<u>16</u>		<u>424,460</u>	<u>18</u>
	權益(附註十七)									
	股本									
3110	普通股股本		272,257	11		272,257	11		270,757	11
3200	資本公積		325,166	13		325,166	13		298,616	12
	保留盈餘									
3310	法定盈餘公積		195,976	8		195,976	8		154,006	7
3350	未分配盈餘		1,385,688	54		1,289,748	53		1,249,495	52
3300	保留盈餘總計		1,581,664	62		1,485,724	61		1,403,501	59
3400	其他權益	(	18,373)	(1)	(	21,938)	(1)		-	-
3XXX	權益總計		<u>2,160,714</u>	<u>85</u>		<u>2,061,209</u>	<u>84</u>		<u>1,972,874</u>	<u>82</u>
	負債與權益總計		<u>\$ 2,549,265</u>	<u>100</u>		<u>\$ 2,456,769</u>	<u>100</u>		<u>\$ 2,397,334</u>	<u>100</u>

後附之附註係本合併財務報告之一部分。

董事長：李職民



經理人：李職民



會計主管：林詩堯



雍智科技股份有限公司及子公司

合併綜合損益表

民國 112 年及 111 年 1 月 1 日至 3 月 31 日

(僅經核閱，未依審計準則查核)

單位：新台幣仟元，惟  
每股盈餘為元


代 碼		112年1月1日至3月31日		111年1月1日至3月31日	
		金 額	%	金 額	%
4000	營業收入 (附註十八)	\$ 372,457	100	\$ 367,700	100
5000	營業成本 (附註八、十二及十九)	( 190,805)	( 51)	( 186,433)	( 51)
5900	營業毛利	<u>181,652</u>	<u>49</u>	<u>181,267</u>	<u>49</u>
	營業費用 (附註十二、十九及二六)				
6100	推銷費用	14,005	4	8,517	2
6200	管理費用	12,208	3	11,895	3
6300	研究發展費用	41,655	11	43,015	12
6450	預期信用減損迴轉利益 (附註七)	( 328)	-	( 432)	-
6000	營業費用合計	<u>67,540</u>	<u>18</u>	<u>62,995</u>	<u>17</u>
6900	營業淨利	<u>114,112</u>	<u>31</u>	<u>118,272</u>	<u>32</u>
	營業外收入及支出 (附註十九)				
7100	利息收入	4,141	1	98	-
7020	其他利益及損失	1	-	23,986	7
7050	財務成本	( 90)	-	( 41)	-
7000	營業外收入及支出 合計	<u>4,052</u>	<u>1</u>	<u>24,043</u>	<u>7</u>
7900	稅前淨利	118,164	32	142,315	39
7950	所得稅費用 (附註四及二十)	( 22,224)	( 6)	( 29,277)	( 8)
8200	本期淨利	<u>95,940</u>	<u>26</u>	<u>113,038</u>	<u>31</u>


(接次頁)


(承前頁)

代 碼		112年1月1日至3月31日			111年1月1日至3月31日		
		金	額	%	金	額	%
	其他綜合損益 (淨額)						
	後續可能重分類至損益						
	之項目						
8361	國外營運機構財務						
	報表換算之兌換						
	差額 (附註十七)	(\$	71)	-	\$	-	-
8300	其他綜合損益 (淨						
	額) 合計	(	71)	-	-	-	-
8500	本期綜合損益總額	\$	95,869	26	\$	113,038	31
	每股盈餘 (附註二一)						
9710	基 本	\$	3.54		\$	4.17	
9810	稀 釋	\$	3.50		\$	4.14	

後附之附註係本合併財務報告之一部分。

董事長：李職民 

經理人：李職民 

會計主管：林詩堯 



雍智科技股份有限公司及子公司

合併權益變動表

民國 112 年及 111 年 1 月 1 日至 3 月 31 日

(僅經核閱，未依審計準則查核)

單位：新台幣仟元

代碼		股 普 通 股 股 本	本 資 本 公 積	保 留 盈 餘 法 定 盈 餘 公 積	未 分 配 盈 餘	其 他 權 益		權 益 總 額
						國 外 營 運 機 構 財 務 報 表 換 算 之 兌 換 差 額	其 他 權 益	
A1	111 年 1 月 1 日 餘 額	\$ 270,757	\$ 298,616	\$ 154,006	\$ 1,136,457	\$ -	\$ -	\$ 1,859,836
D1	111 年 1 月 1 日 至 3 月 31 日 淨 利	-	-	-	113,038	-	-	113,038
D5	111 年 1 月 1 日 至 3 月 31 日 綜 合 損 益 總 額	-	-	-	113,038	-	-	113,038
Z1	111 年 3 月 31 日 餘 額	<u>\$ 270,757</u>	<u>\$ 298,616</u>	<u>\$ 154,006</u>	<u>\$ 1,249,495</u>	<u>\$ -</u>	<u>\$ -</u>	<u>\$ 1,972,874</u>
A1	112 年 1 月 1 日 餘 額	\$ 272,257	\$ 325,166	\$ 195,976	\$ 1,289,748	\$ -	(\$ 21,938)	\$ 2,061,209
N1	股 份 基 礎 給 付 交 易 ( 附 註 十 七 及 二 二 )	-	-	-	-	-	3,636	3,636
D1	112 年 1 月 1 日 至 3 月 31 日 淨 利	-	-	-	95,940	-	-	95,940
D3	112 年 1 月 1 日 至 3 月 31 日 稅 後 其 他 綜 合 損 益 ( 附 註 十 七 )	-	-	-	-	( 71 )	-	( 71 )
D5	112 年 1 月 1 日 至 3 月 31 日 綜 合 損 益 總 額	-	-	-	95,940	( 71 )	-	95,869
Z1	112 年 3 月 31 日 餘 額	<u>\$ 272,257</u>	<u>\$ 325,166</u>	<u>\$ 195,976</u>	<u>\$ 1,385,688</u>	<u>( \$ 71 )</u>	<u>( \$ 18,302 )</u>	<u>\$ 2,160,714</u>

後附之附註係本合併財務報告之一部分。

董事長：李職民



經理人：李職民



會計主管：林詩堯



雍智科技股份有限公司及子公司

合併現金流量表

民國 112 年及 111 年 1 月 1 日至 3 月 31 日

(僅經核閱，未依審計準則查核)

單位：新台幣仟元

代 碼		112年1月1日 至3月31日	111年1月1日 至3月31日
	營業活動之現金流量		
A10000	本期稅前淨利	\$ 118,164	\$ 142,315
A20010	收益費損項目		
A20100	折舊費用	14,107	11,944
A20200	攤銷費用	2,579	4,396
A20300	預期信用損失迴轉利益	( 328)	( 432)
A20900	財務成本	90	41
A21200	利息收入	( 4,141)	( 98)
A21900	股份基礎給付酬勞成本	3,636	-
A23700	存貨跌價及呆滯損失	5,810	1,622
A24100	未實現外幣兌換損失(利益)	1,681	( 24,305)
A30000	營業資產及負債之淨變動數		
A31130	應收票據	-	322
A31150	應收帳款	( 57,456)	33,349
A31200	存 貨	37,826	75
A31230	預付款項	1,386	( 3,234)
A32125	合約負債	39,329	( 21,925)
A32150	應付帳款	( 23,510)	11,389
A32180	其他應付款	( 48,281)	( 25,138)
A32230	其他流動負債	( 190)	32
A33000	營運產生之現金	90,702	130,353
A33100	收取之利息	4,141	98
A33300	支付之利息	( 90)	( 41)
A33500	(支付)退還之所得稅	( 374)	235
AAAA	營業活動之淨現金流入	<u>94,379</u>	<u>130,645</u>


(接次頁)





(承前頁)

代 碼		112年1月1日 至3月31日	111年1月1日 至3月31日
	投資活動之現金流量		
B00050	處分按攤銷後成本衡量之金融資產	\$ -	\$ 21,940
B02700	購置不動產、廠房及設備	( 5,004)	( 6,616)
B03800	存出保證金增加	( 2,018)	-
B04500	取得無形資產	( 6,267)	( 6,236)
B07100	預付設備款增加	( 5,484)	( 2,979)
BBBB	投資活動之淨現金流(出)入	( 18,773)	6,109
	籌資活動之現金流出		
C04020	租賃負債本金償還	( 2,001)	( 1,115)
DDDD	匯率變動對現金及約當現金之影響	( 1,378)	22,940
EEEE	現金及約當現金淨增加	72,227	158,579
E00100	期初現金及約當現金餘額	1,181,605	967,597
E00200	期末現金及約當現金餘額	\$ 1,253,832	\$ 1,126,176

後附之附註係本合併財務報告之一部分。

董事長：李職民 

經理人：李職民 

會計主管：林詩堯 

雍智科技股份有限公司及子公司

合併財務報表附註

民國 112 年及 111 年 1 月 1 日至 3 月 31 日

(僅經核閱，未依審計準則查核)

(除另註明外，金額以新台幣仟元為單位)

一、公司沿革

雍智科技股份有限公司（以下稱「本公司」）於 95 年 9 月 4 日依公司法設立，所營業務主要為製造及銷售半導體晶圓測試之各種測試載板，包含前段測試載板（晶圓探針卡測試載板）、後段測試載板（IC 測試載板及 IC 老化測試載板）及其他相關測試載板等項目。

本公司股票自 108 年 4 月起在財團法人中華民國證券櫃檯買賣中心上櫃買賣。

本公司於 109 年 3 月 9 日經董事會決議通過與本公司持股 100% 之子公司銳萊科技股份有限公司（以下稱「銳萊公司」）依企業併購法規定進行簡易合併，合併基準日為 109 年 3 月 30 日，本公司為存續公司，銳萊公司為消滅公司，該公司主要業務為電子材料批發，合併後其法律上相關權利義務皆由本公司概括承受。

本合併財務報告係以本公司之功能性貨幣新台幣表達。

二、通過財務報告之日期及程序

本合併財務報告於 112 年 5 月 8 日提報董事會。

三、新發布及修訂準則及解釋之適用

- (一) 首次適用金融監督管理委員會（以下稱「金管會」）認可並發布生效之國際財務報導準則（IFRS）、國際會計準則（IAS）、解釋（IFRIC）及解釋公告（SIC）（以下稱「IFRSs」）

首次適用上述修正後之金管會認可並發布生效之 IFRSs 將不致造成合併公司會計政策之重大變動。

(二) IASB 已發布但尚未經金管會認可並發布生效之 IFRSs

新發布 / 修正 / 修訂準則及解釋	IASB 發布之生效日(註1)
IFRS 10 及 IAS 28 之修正「投資者與其關聯企業或合資間之資產出售或投入」	未 定
IFRS 16 之修正「售後租回中之租賃負債」	2024 年 1 月 1 日 (註 2)
IFRS 17「保險合約」	2023 年 1 月 1 日
IFRS 17 之修正	2023 年 1 月 1 日
IFRS 17 之修正「初次適用 IFRS 17 及 IFRS 9—比較資訊」	2023 年 1 月 1 日
IAS 1 之修正「負債分類為流動或非流動」	2024 年 1 月 1 日
IAS 1 之修正「具合約條款之非流動負債」	2024 年 1 月 1 日

註 1：除另註明外，上述新發布 / 修正 / 修訂準則或解釋係於各該日期以後開始之年度報導期間生效。

註 2：賣方兼承租人應對初次適用 IFRS 16 日後簽訂之售後租回交易追溯適用 IFRS 16 之修正。

截至本合併財務報告通過發布日止，合併公司仍持續評估上述準則、解釋之修正對財務狀況與財務績效之影響，相關影響待評估完成時予以揭露。

四、重大會計政策之彙總說明

(一) 遵循聲明

本合併財務報告係依照證券發行人財務報告編製準則及經金管會認可並發布生效之 IAS 34「期中財務報導」編製。本合併財務報告並未包含整份年度財務報告所規定之所有 IFRSs 揭露資訊。

(二) 編製基礎

本合併財務報告係依歷史成本基礎編製。歷史成本通常係依取得資產所支付對價之公允價值決定。

(三) 合併基礎

本合併財務報告係包含本公司及由本公司所控制個體（子公司）之財務報告。合併綜合損益表已納入被收購或被處分子公司於當期自收購日起或至處分日止之營運損益。子公司之財務報告已予調整，以使其會計政策與合併公司之會計政策一致。於編製合併財務報告時，各個體間之交易、帳戶餘額、收益及費損已全數予以銷除。

子公司明細、持股比率及營業項目，參閱附註九、附表一及二。

#### (四) 其他重大會計政策

除下列說明外，請參閱 111 年度個別財務報告之重大會計政策彙總說明。

##### 1. 外 幣

各個體編製財務報告時，以個體功能性貨幣以外之貨幣（外幣）交易者，依交易日匯率換算為功能性貨幣記錄。

外幣貨幣性項目於每一資產負債表日以收盤匯率換算。因交割貨幣性項目或換算貨幣性項目產生之兌換差額，於發生當期認列於損益。

以歷史成本衡量之外幣非貨幣性項目係以交易日之匯率換算，不再重新換算。

於編製合併財務報告時，國外營運機構（包含營運所在國家或使用之貨幣與本公司不同之子公司）之資產及負債以每一資產負債表日匯率換算為新台幣。收益及費損項目係以當期平均匯率換算，所產生之兌換差額列於其他綜合損益。

##### 2. 所得稅費用

所得稅費用係當期所得稅及遞延所得稅之總和。期中期間之所得稅係以年度為基礎進行評估，以預期年度總盈餘所適用之稅率，就期中稅前利益予以計算。

##### 3. 遞延所得稅

與投資子公司相關之應課稅暫時性差異皆認列遞延所得稅負債，惟合併公司若可控制暫時性差異迴轉之時點，且該暫時性差異很有可能於可預見之未來不會迴轉者除外。與此類投資有關之可減除暫時性差異，僅於其很有可能具有足夠課稅所得用以實現暫時性差異，且於可預見之未來預期將迴轉的範圍內，予以認列遞延所得稅資產。

## 五、重大會計判斷、估計及假設不確定性之主要來源

合併公司於採用會計政策時，對於不易自其他來源取得相關資訊者，管理階層必須基於歷史經驗及其他攸關之因素作出相關之判斷、估計及假設。實際結果可能與估計有所不同。

合併公司於發展重大會計估計時將通貨膨脹及市場利率波動可能之影響，納入對現金流量推估、成長率、折現率、獲利能力等相關重大估計之考量，管理階層將持續檢視估計與基本假設。

## 六、現金及約當現金

	112年3月31日	111年12月31日	111年3月31日
銀行支票及活期存款	\$ 718,882	\$ 713,795	\$ 1,126,176
約當現金—原始到期日在 3 個月以內之投資			
銀行定期存款	534,950	467,810	-
	<u>\$ 1,253,832</u>	<u>\$ 1,181,605</u>	<u>\$ 1,126,176</u>

銀行存款資產負債表日之市場利率區間如下：

	112年3月31日	111年12月31日	111年3月31日
銀行存款	0.001%~4.550%	0.001%~4.500%	0.001%~0.200%

## 七、應收帳款

	112年3月31日	111年12月31日	111年3月31日
<u>應收帳款</u>			
按攤銷後成本衡量			
總帳面金額	\$ 274,870	\$ 218,304	\$ 152,683
減：備抵損失	( <u>3,074</u> )	( <u>3,402</u> )	( <u>162</u> )
	<u>\$ 271,796</u>	<u>\$ 214,902</u>	<u>\$ 152,521</u>

### (一) 應收帳款

合併公司對商品銷售之平均授信期間為月結 30 天～月結 120 天。

為減輕信用風險，合併公司管理階層指派專責團隊負責授信額度之決定、授信核准及其他監控程序以確保逾期應收帳款之回收已採取適當行動。此外，合併公司於資產負債表日會逐一複核應收帳款之可回收金額以確保無法回收之應收帳款已提列適當減損損失。據此，合併公司管理階層認為合併公司之信用風險已顯著減少。

合併公司按存續期間預期信用損失認列應收帳款之備抵損失。存續期間預期信用損失係使用準備矩陣計算，其考量歷史經驗、現時市場情況及前瞻性資訊，因合併公司之信用損失歷史經驗顯示，不同客戶群之損失型態並無顯著差異，因此準備矩陣未進一步區分客戶群，僅以應收帳款逾期天數訂定預期信用損失率。

若有證據顯示交易對方面臨嚴重財務困難且合併公司無法合理預期可回收金額，合併公司直接沖銷相關應收帳款，惟仍會持續追索活動，因追索回收之金額則認列於損益。

合併公司依準備矩陣衡量應收帳款之備抵損失如下：

### 112年3月31日

	未逾期	逾期1~30天	逾期31~60天	逾期61~90天	逾期91~120天	逾期121~150天	逾期151~180天	逾期180天以上	逾期超過180天	合計
預期信用損失率	0.03%	0.17%	0.56%	1.07%	2.15%	5.08%	23.62%	100%		
總帳面金額	\$ 169,524	\$ 60,111	\$ 5,968	\$ 36,773	\$ -	\$ -	\$ -	\$ 2,494	\$ 274,870	
備抵損失(存續期間預期信用損失)	( <u>52</u> )	( <u>100</u> )	( <u>33</u> )	( <u>395</u> )	-	-	-	( <u>2,494</u> )	( <u>3,074</u> )	
攤銷後成本	<u>\$ 169,472</u>	<u>\$ 60,011</u>	<u>\$ 5,935</u>	<u>\$ 36,378</u>	<u>\$ -</u>	<u>\$ -</u>	<u>\$ -</u>	<u>\$ -</u>	<u>\$ 271,796</u>	

### 111年12月31日

	未逾期	逾期1~30天	逾期31~60天	逾期61~90天	逾期91~120天	逾期121~150天	逾期151~180天	逾期180天以上	逾期超過180天	合計
預期信用損失率	0.02%	0.11%	0.50%	1.35%	2.55%	6.82%	26.91%	100%		
總帳面金額	\$ 164,755	\$ 27,037	\$ 14,573	\$ -	\$ 8,894	\$ -	\$ -	\$ 3,045	\$ 218,304	
備抵損失(存續期間預期信用損失)	( <u>27</u> )	( <u>30</u> )	( <u>73</u> )	-	( <u>227</u> )	-	-	( <u>3,045</u> )	( <u>3,402</u> )	
攤銷後成本	<u>\$ 164,728</u>	<u>\$ 27,007</u>	<u>\$ 14,500</u>	<u>\$ -</u>	<u>\$ 8,667</u>	<u>\$ -</u>	<u>\$ -</u>	<u>\$ -</u>	<u>\$ 214,902</u>	

### 111年3月31日

	未逾期	逾期1~30天	逾期31~60天	逾期61~90天	逾期91~120天	逾期121~150天	逾期151~180天	逾期180天以上	逾期超過180天	合計
預期信用損失率	0.02%	0.17%	0.73%	2.47%	4.39%	8.62%	37.00%	100%		
總帳面金額	\$ 126,555	\$ 20,675	\$ 5,267	\$ -	\$ -	\$ -	\$ 186	\$ -	\$ 152,683	
備抵損失(存續期間預期信用損失)	( <u>20</u> )	( <u>35</u> )	( <u>38</u> )	-	-	-	( <u>69</u> )	-	( <u>162</u> )	
攤銷後成本	<u>\$ 126,535</u>	<u>\$ 20,640</u>	<u>\$ 5,229</u>	<u>\$ -</u>	<u>\$ -</u>	<u>\$ -</u>	<u>\$ 117</u>	<u>\$ -</u>	<u>\$ 152,521</u>	

應收帳款備抵損失之變動資訊如下：

	112年1月1日 至3月31日	111年1月1日 至3月31日
期初餘額	\$ 3,402	\$ 594
減：本期迴轉減損損失	( <u>328</u> )	( <u>432</u> )
期末餘額	<u>\$ 3,074</u>	<u>\$ 162</u>

## 八、存 貨

	112年3月31日	111年12月31日	111年3月31日
製 成 品 (含暫出倉存貨)	\$ 376,627	\$ 406,932	\$ 403,635
在 製 品	4,702	19,385	16,840
半 成 品	16,704	9,077	30,052
原 料	98,786	105,061	129,138
	<u>\$ 496,819</u>	<u>\$ 540,455</u>	<u>\$ 579,665</u>

銷貨成本性質如下：

	112年1月1日 至3月31日	111年1月1日 至3月31日
已銷售之存貨成本	\$184,995	\$184,811
存貨跌價及呆滯損失	5,810	1,622
	<u>\$190,805</u>	<u>\$186,433</u>

## 九、子 公 司

### 列入合併財務報告之子公司

本合併財務報告編製主體如下：

投 資 公 司 名 稱	子 公 司 名 稱	業 務 性 質	所 持 股 權 百 分 比			說 明
			112年 3月31日	111年 12月31日	111年 3月31日	
本 公 司	KEYSTONE MICROTCHCH International Ltd	一般投資業務	100%	-	-	註 1
KEYSTONE MICROTCHCH International Ltd	上海芯埕科技有限公司	半導體測試零組 件銷售及提供 技術諮詢和技 術服務	100%	-	-	註 2

註 1：本公司於 112 年 3 月 23 日注資 KEYSTONE MICROTCHCH International Ltd 美元 600 仟元。

註 2：KEYSTONE MICROTCHCH International Ltd 於 112 年 3 月 24 日注資上海芯埕科技有限公司美元 590 仟元。

## 十、不 動 產、廠 房 及 設 備

	112年3月31日	111年12月31日	111年3月31日
自 用	<u>\$ 460,075</u>	<u>\$ 459,015</u>	<u>\$ 480,674</u>

## 自 用

	土 地	房 屋 及 建 築	機 器 設 備	辦 公 設 備	運 輸 設 備	其 他 設 備	合 計
<b>成 本</b>							
112年1月1日餘額	\$ 217,232	\$ 168,635	\$ 212,897	\$ 31,969	\$ 500	\$ 1,898	\$ 633,131
增 添	-	140	2,566	580	-	-	3,286
處 分	-	-	-	( 85)	-	-	( 85)
重分類(註)	-	-	9,868	-	-	-	9,868
112年3月31日餘額	<u>\$ 217,232</u>	<u>\$ 168,775</u>	<u>\$ 225,331</u>	<u>\$ 32,464</u>	<u>\$ 500</u>	<u>\$ 1,898</u>	<u>\$ 646,200</u>
<b>累計折舊</b>							
112年1月1日餘額	\$ -	\$ 30,918	\$ 116,609	\$ 24,538	\$ 500	\$ 1,551	\$ 174,116
折舊費用	-	1,898	8,799	1,328	-	69	12,094
本期處分	-	-	-	( 85)	-	-	( 85)
112年3月31日餘額	<u>\$ -</u>	<u>\$ 32,816</u>	<u>\$ 125,408</u>	<u>\$ 25,781</u>	<u>\$ 500</u>	<u>\$ 1,620</u>	<u>\$ 186,125</u>
112年3月31日淨額	<u>\$ 217,232</u>	<u>\$ 135,959</u>	<u>\$ 99,923</u>	<u>\$ 6,683</u>	<u>\$ -</u>	<u>\$ 278</u>	<u>\$ 460,075</u>
111年12月31日及 112年1月1日淨額	<u>\$ 217,232</u>	<u>\$ 137,717</u>	<u>\$ 96,288</u>	<u>\$ 7,431</u>	<u>\$ -</u>	<u>\$ 347</u>	<u>\$ 459,015</u>
<b>成 本</b>							
111年1月1日餘額	\$ 217,232	\$ 166,164	\$ 178,504	\$ 25,795	\$ 500	\$ 1,898	\$ 590,093
增 添	-	1,736	12,637	4,453	-	-	18,826
重分類(註)	-	-	11,929	-	-	-	11,929
111年3月31日餘額	<u>\$ 217,232</u>	<u>\$ 167,900</u>	<u>\$ 203,070</u>	<u>\$ 30,248</u>	<u>\$ 500</u>	<u>\$ 1,898</u>	<u>\$ 620,848</u>
<b>累計折舊</b>							
111年1月1日餘額	\$ -	\$ 23,466	\$ 84,764	\$ 19,370	\$ 500	\$ 1,246	\$ 129,346
折舊費用	-	1,838	7,551	1,360	-	79	10,828
111年3月31日餘額	<u>\$ -</u>	<u>\$ 25,304</u>	<u>\$ 92,315</u>	<u>\$ 20,730</u>	<u>\$ 500</u>	<u>\$ 1,325</u>	<u>\$ 140,174</u>
111年3月31日淨額	<u>\$ 217,232</u>	<u>\$ 142,596</u>	<u>\$ 110,755</u>	<u>\$ 9,518</u>	<u>\$ -</u>	<u>\$ 573</u>	<u>\$ 480,674</u>

註：係由預付設備款轉入。

合併公司於112年及111年1月1日至3月31日由於並無任何減損跡象，故合併公司並未進行減損評估。

折舊費用係以直線基礎按下列耐用年數計提：

房屋及建築	
廠房主建物	50年
附屬設備	10至20年
機器設備	1至9年
辦公設備	1至5年
運輸設備	5年
其他設備	3年

## 十一、租賃協議

### (一) 使用權資產

	112年3月31日	111年12月31日	111年3月31日
使用權資產帳面金額			
建築物	\$ 6,079	\$ 3,968	\$ 1,036
運輸設備	7,288	3,091	4,736
	<u>\$ 13,367</u>	<u>\$ 7,059</u>	<u>\$ 5,772</u>



	112年1月1日 至3月31日	111年1月1日 至3月31日
使用權資產之增添	<u>\$ 8,321</u>	<u>\$ -</u>
使用權資產之折舊費用		
建築物	\$ 871	\$ 345
運輸設備	<u>1,142</u>	<u>771</u>
	<u>\$ 2,013</u>	<u>\$ 1,116</u>

除以上所列增添及認列折舊費用外，合併公司之使用權資產於112年及111年1月1日至3月31日並未發生重大轉租及減損情形。

## (二) 租賃負債

	112年3月31日	111年12月31日	111年3月31日
租賃負債帳面金額			
流動	<u>\$ 7,026</u>	<u>\$ 4,318</u>	<u>\$ 4,174</u>
非流動	<u>\$ 6,455</u>	<u>\$ 2,843</u>	<u>\$ 1,693</u>

租賃負債之折現率區間如下：

	112年3月31日	111年12月31日	111年3月31日
建築物	2.366%~2.867%	2.366%~2.741%	2.366%
運輸設備	2.366%~2.992%	2.366%~2.616%	2.366%~2.616%

## (三) 重要承租活動及條款

合併公司承租建築物作為新竹辦公室使用，租賃期間為2年。合併公司對所租賃之建築物並無優惠承購權，並約定未經出租人同意，合併公司不得將租賃標的之全部或一部分轉租或轉讓。

合併公司承租運輸設備作為業務使用，租賃期間為3年。合併公司對所租賃之運輸設備並無優惠承購權，並約定未經出租人同意，合併公司不得將租賃標的之全部或一部分轉租或轉讓。

## (四) 其他租賃資訊

	112年1月1日 至3月31日	111年1月1日 至3月31日
短期租賃費用	<u>\$ 27</u>	<u>\$ 71</u>
低價值資產租賃費用	<u>\$ 105</u>	<u>\$ 60</u>
租賃之現金（流出）總額	<u>(\$ 2,223)</u>	<u>(\$ 1,287)</u>

合併公司選擇對符合短期租賃之房屋及建築及符合低價值資產租賃之辦公設備租賃適用認列之豁免，不對該等租賃認列相關使用權資產及租賃負債。

112年3月31日暨111年12月31日及3月31日適用認列豁免之短期租賃承諾金額分別為367仟元、107仟元及130仟元。

## 十二、其他無形資產

	<u>電 腦 軟 體</u>
<u>成 本</u>	
112年1月1日餘額	\$ 97,810
單獨取得	<u>5,023</u>
112年3月31日餘額	<u>\$ 102,833</u>
<u>累計攤銷及減損</u>	
112年1月1日餘額	\$ 88,764
攤銷費用	<u>2,579</u>
112年3月31日餘額	<u>\$ 91,343</u>
112年3月31日淨額	<u>\$ 11,490</u>
111年12月31日及112年1月1日淨額	<u>\$ 9,046</u>
<u>成 本</u>	
111年1月1日餘額	\$ 86,939
單獨取得	<u>6,236</u>
111年3月31日餘額	<u>\$ 93,175</u>
<u>累計攤銷及減損</u>	
111年1月1日餘額	\$ 71,141
攤銷費用	<u>4,396</u>
111年3月31日餘額	<u>\$ 75,537</u>
111年3月31日淨額	<u>\$ 17,638</u>

電腦軟體之攤銷費用係以直線基礎按1至6年之耐用年數計提。

依功能別彙總攤銷費用：

	112年1月1日 至3月31日	111年1月1日 至3月31日
營業成本	\$ 150	\$ 178
管理費用	552	533
研究發展費用	<u>1,877</u>	<u>3,685</u>
	<u>\$ 2,579</u>	<u>\$ 4,396</u>

### 十三、其他資產

	112年3月31日	111年12月31日	111年3月31日
<u>流動</u>			
預付款項	\$ 8,360	\$ 9,746	\$ 10,980
<u>非流動</u>			
預付設備款	\$ 8,338	\$ 12,722	\$ 2,979
存出保證金	6,850	4,832	4,120
	<u>\$ 15,188</u>	<u>\$ 17,554</u>	<u>\$ 7,099</u>

### 十四、應付帳款

	112年3月31日	111年12月31日	111年3月31日
應付帳款			
因營業而發生	\$ 56,226	\$ 80,252	\$ 122,123

合併公司訂有財務風險管理政策，以確保所有應付款於預先約定之信用期限內償還。

### 十五、其他負債

	112年3月31日	111年12月31日	111年3月31日
<u>流動</u>			
其他應付款			
應付薪資及獎金	\$ 83,257	\$ 128,276	\$ 99,934
應付設備款	280	1,998	16,658
應付電腦軟體	-	1,244	-
應付退休金	2,992	2,915	2,673
應付保險費	4,282	4,168	3,772
其他	3,140	6,593	6,236
	<u>\$ 93,951</u>	<u>\$ 145,194</u>	<u>\$ 129,273</u>
其他負債			
代收款	\$ 872	\$ 1,062	\$ 832

### 十六、退職後福利計畫

#### 確定提撥計畫

合併公司所適用「勞工退休金條例」之退休金制度，係屬政府管理之確定提撥退休計畫，依員工每月薪資6%提撥退休金至勞工保險局之個人專戶。

## 十七、權益

### (一) 股本

#### 普通股

	112年3月31日	111年12月31日	111年3月31日
額定股數(仟股)	<u>36,000</u>	<u>36,000</u>	<u>36,000</u>
額定股本	<u>\$ 360,000</u>	<u>\$ 360,000</u>	<u>\$ 360,000</u>
已發行且已收足股款之 股數(仟股)	<u>27,226</u>	<u>27,226</u>	<u>27,076</u>
已發行股本	<u>\$ 272,257</u>	<u>\$ 272,257</u>	<u>\$ 270,757</u>

### (二) 資本公積

	112年3月31日	111年12月31日	111年3月31日
<u>得用以彌補虧損、發放現 金或撥充股本(註1)</u>			
股票發行溢價	\$ 277,535	\$ 277,535	\$ 277,535
庫藏股票交易	6,923	6,923	6,923
員工認股權轉換溢價	1,682	1,682	1,682
<u>僅得用以彌補虧損(註2)</u>			
行使歸入權	12,476	12,476	12,476
<u>不得作為任何用途 限制員工權利新股</u>	<u>26,550</u>	<u>26,550</u>	<u>-</u>
	<u>\$ 325,166</u>	<u>\$ 325,166</u>	<u>\$ 298,616</u>

註1：此類資本公積得用以彌補虧損，亦得於公司無虧損時，用以發放現金或撥充股本，惟撥充股本時每年以實收股本之一定比率為限。

註2：此類資本公積係公司行使歸入權時轉入之金額，僅得用以彌補虧損。

### (三) 保留盈餘及股利政策

依本公司章程之盈餘分派政策規定，本公司年度總決算如有盈餘，依法應先提繳稅款，彌補以往年度虧損後，次提10%為法定盈餘公積，但法定盈餘公積累計已達本公司實收資本額時，得不再提列，其餘再依法令規定提列或迴轉特別盈餘公積；如尚有餘額，併同累積未分配盈餘，由董事會擬具盈餘分派議案，提請股東會決議

分派之。本公司章程之員工及董事酬勞分派政策，參閱附註十九之(六)員工酬勞及董事酬勞。

另依據本公司章程規定，本公司股利政策，須視公司目前及未來之投資環境、未來投資計畫、財務結構及營運情形，並兼顧股東利益等因素。每年至少就當年度餘額（不包含累積未分配盈餘）提撥不低於 20% 作為股利分派，惟如當年度餘額（不包含累積未分配盈餘）低於實收股本 10% 時，得不予分配；其中股利分派得以現金或股票方式發放，惟現金股利分派之比例以不低於當年度發放股利總額之 10%。

法定盈餘公積累計已達公司實收資本額時，得不再提列。法定盈餘公積得用以彌補虧損。公司無虧損時，法定盈餘公積超過實收股本總額 25% 之部分除得撥充股本外，尚得以現金分配。

本公司於 112 年 3 月 6 日舉行董事會及 111 年 6 月 27 日舉行股東常會，分別擬議及決議通過 111 及 110 年度盈餘分配案如下：

	111年度	110年度
法定盈餘公積	<u>\$ 40,645</u>	<u>\$ 41,970</u>
現金股利	<u>\$ 204,192</u>	<u>\$ 211,190</u>
每股現金股利（元）	\$ 7.5	\$ 7.8

有關 111 年度之盈餘分配案尚待預計於 112 年 6 月 26 日召開之股東常會決議。

#### (四) 其他權益項目

##### 1. 國外營運機構財務報表換算之兌換差額

	112年1月1日 至3月31日	111年1月1日 至3月31日
期初餘額	<u>\$ -</u>	<u>\$ -</u>
當期產生		
國外營運機構財務 報表換算之兌換 差額	( <u>71</u> )	-
期末餘額	<u>( \$ 71 )</u>	<u>\$ -</u>

## 2. 員工未賺得酬勞

本公司股東會於 110 年 8 月 2 日決議發行限制員工權利新股，相關說明參閱附註二二。

	112年1月1日 至3月31日	111年1月1日 至3月31日
期初餘額	(\$ 21,938)	\$ -
認列股份基礎給付費用	<u>3,636</u>	<u>-</u>
期末餘額	<u>(\$ 18,302)</u>	<u>\$ -</u>

## 十八、收 入

	112年1月1日 至3月31日	111年1月1日 至3月31日
客戶合約收入		
商品銷貨收入	<u>\$ 372,457</u>	<u>\$ 367,700</u>

### 合約餘額

	112年3月31日	111年12月31日	111年3月31日	111年1月1日
應收票據 (附註七)	<u>\$ -</u>	<u>\$ -</u>	<u>\$ -</u>	<u>\$ 322</u>
應收帳款 (附註七)	<u>\$ 271,796</u>	<u>\$ 214,902</u>	<u>\$ 152,521</u>	<u>\$ 183,571</u>
合約負債－流動				
商品銷貨	<u>\$ 159,989</u>	<u>\$ 120,660</u>	<u>\$ 78,121</u>	<u>\$ 100,046</u>

合約負債之變動主要係來自滿足履約義務之時點與客戶付款時點之差異。

來自年初合約負債於本期認列收入之金額如下：

	112年1月1日 至3月31日	111年1月1日 至3月31日
來自年初合約負債		
商品銷貨	<u>\$ 39,964</u>	<u>\$ 70,020</u>

十九、淨 利

(一) 利息收入

	112年1月1日 至3月31日	111年1月1日 至3月31日
銀行存款	\$ 4,131	\$ -
按攤銷後成本衡量之金融 資產	-	92
其 他	<u>10</u>	<u>6</u>
	<u>\$ 4,141</u>	<u>\$ 98</u>

(二) 其他利益及損失

	112年1月1日 至3月31日	111年1月1日 至3月31日
淨外幣兌換（損失）利益	(\$ 136)	\$ 24,034
其 他	<u>137</u>	<u>(48)</u>
	<u>\$ 1</u>	<u>\$ 23,986</u>

(三) 財務成本

	112年1月1日 至3月31日	111年1月1日 至3月31日
租賃負債之利息	<u>\$ 90</u>	<u>\$ 41</u>

(四) 折舊及攤銷

	112年1月1日 至3月31日	111年1月1日 至3月31日
折舊費用依功能別彙總		
營業成本	\$ 8,844	\$ 7,737
營業費用	<u>5,263</u>	<u>4,207</u>
	<u>\$ 14,107</u>	<u>\$ 11,944</u>
攤銷費用依功能別彙總		
營業成本	\$ 150	\$ 178
營業費用	<u>2,429</u>	<u>4,218</u>
	<u>\$ 2,579</u>	<u>\$ 4,396</u>

(五) 員工福利費用

	112年1月1日 至3月31日	111年1月1日 至3月31日
短期員工福利	\$ 68,454	\$ 69,349
退職後福利		
確定提撥計畫	2,668	2,430
其他員工福利	9,485	8,400
股份基礎給付協議	3,636	-
員工福利費用合計	<u>\$ 84,243</u>	<u>\$ 80,179</u>
依功能別彙總		
營業成本	\$ 41,544	\$ 38,780
營業費用	42,699	41,399
	<u>\$ 84,243</u>	<u>\$ 80,179</u>

(六) 員工酬勞及董事酬勞

本公司依章程規定係按當年度扣除分派員工及董事酬勞前之稅前利益分別以不低於10%及不高於1%提撥員工酬勞及董事酬勞。112年及111年1月1日至3月31日估列之員工酬勞及董事酬勞如下：  
估列比例

	112年1月1日 至3月31日	111年1月1日 至3月31日
員工酬勞	10.03%	10.65%
董事酬勞	0.23%	0.19%

金 額

	112年1月1日 至3月31日	111年1月1日 至3月31日
員工酬勞	\$ 13,200	\$ 17,000
董事酬勞	300	300

年度合併財務報告通過發布日後若金額仍有變動，則依會計估計值變動處理，於次一年度調整入帳。



111 及 110 年度員工酬勞及董事酬勞分別於 112 年 3 月 6 日及 111 年 3 月 7 日經董事會決議如下：

金 額

	111年度		110年度	
	現 金	股 票	現 金	股 票
員工酬勞	\$ 60,105	\$ -	\$ 61,230	\$ -
董事酬勞	\$ 1,400	\$ -	\$ 1,470	\$ -

111 及 110 年度員工酬勞及董事酬勞之實際配發金額與 111 及 110 年度合併財務報告之認列金額並無差異。

有關本公司董事會決議之員工酬勞及董事酬勞資訊，請至台灣證券交易所「公開資訊觀測站」查詢。

(七) 外幣兌換 (損) 益

	112年1月1日 至3月31日	111年1月1日 至3月31日
外幣兌換利益總額	\$ 6,784	\$ 39,219
外幣兌換損失總額	( 6,920)	( 15,185)
淨 (損失) 利益	( \$ 136)	\$ 24,034

二十、所得稅

(一) 認列於損益之所得稅

所得稅費用之主要組成項目如下：

	112年1月1日 至3月31日	111年1月1日 至3月31日
當期所得稅		
本期產生者	\$ 24,633	\$ 22,721
以前年度之調整	( 909)	2,146
	<u>23,724</u>	<u>24,867</u>
遞延所得稅		
本期產生者	( 1,500)	4,410
	( 1,500)	4,410
認列於損益之所得稅費用	<u>\$ 22,224</u>	<u>\$ 29,277</u>

## (二) 所得稅核定情形

本公司之營利事業所得稅申報案件，業經稅捐稽徵機關核定至110年度。截至112年3月31日止，合併公司並無任何未決稅務訴訟案件。

### 二一、每股盈餘

	單位：每股元	
	112年1月1日 至3月31日	111年1月1日 至3月31日
基本每股盈餘	<u>\$ 3.54</u>	<u>\$ 4.17</u>
稀釋每股盈餘	<u>\$ 3.50</u>	<u>\$ 4.14</u>

用以計算每股盈餘之盈餘及普通股加權平均股數如下：

#### 本期淨利

	112年1月1日 至3月31日	111年1月1日 至3月31日
用以計算基本及稀釋每股盈餘 之淨利	<u>\$ 95,940</u>	<u>\$113,038</u>

#### 股 數

	單位：仟股	
	112年1月1日 至3月31日	111年1月1日 至3月31日
用以計算基本每股盈餘之普通 股加權平均股數	27,076	27,076
具稀釋作用潛在普通股之影響：		
員工酬勞	269	241
限制型員工認股權	<u>60</u>	<u>-</u>
用以計算稀釋每股盈餘之普通 股加權平均股數	<u>27,405</u>	<u>27,317</u>

若本公司得選擇以股票或現金發放員工酬勞，則計算稀釋每股盈餘時，假設員工酬勞將採發放股票方式，並於該潛在普通股具有稀釋作用時計入加權平均流通在外股數，以計算稀釋每股盈餘。於次年度決議員工酬勞發放股數前計算稀釋每股盈餘時，亦繼續考量該等潛在普通股之稀釋作用。

## 二二、股份基礎給付協議－限制員工權利新股

本公司股東常會於 110 年 8 月 2 日決議發行限制員工權利新股 1,500 仟元，計發行 150 仟股，為無償發行。並於 111 年 7 月 21 日董事會決議訂定增資基準日為 111 年 7 月 27 日。員工獲配或認購新股後未達既得條件前受限制之權利如下：

1. 員工依本辦法獲配之限制員工權利新股（包含其股票股利），於未達成既得條件之前，應先全數交付本公司指定之機構信託保管，並配合辦理所有的程序及相關文件的簽署。
  2. 除前項保管約定限制外，員工依本辦法獲配之限制員工權利新股（包含其股票股利），針對尚未達成既得條件之股份，除因本辦法發生繼承情事外，員工均不得出售、抵押、轉讓、贈與、質押，或作其他方式之處分。
  3. 員工依本辦法獲配之限制員工權利新股，於未達成既得條件前，其他權利包括但不限於股息、紅利及資本公積之受配權、現金增資之認股權及表決權等，與本公司已發行之普通股股份相同。
  4. 員工未達既得條件前於本公司股東會之出席提案、發言、表決權及其他有關股東權益事項皆委託信託保管機構代為行使之。
  5. 於既得期間內，如本公司辦理非因法定減資之減少資本時，限制員工權利新股應依減資比例註銷。承上，如本公司係辦理現金減資，本公司因此所退還之現金須交付信託，於達成既得條件後才得交付員工，惟若員工未達既得條件時，本公司將收回該等現金。
- 限制員工權利股票之既得條件，為員工自獲配限制員工權利新股後，按下列時程及本次獲配股數之比例解除其受領新股之權利限制：

1. 於限制員工權利新股發行日後滿一年，且仍在本公司任職者，可既得股份比例：25%。
2. 於限制員工權利新股發行日後滿二年，且仍在本公司任職者，可既得股份比例：25%。
3. 於限制員工權利新股發行日後滿三年，且仍在本公司任職者，可既得股份比例：25%。

4. 於限制員工權利新股發行日後滿四年，且仍在本公司任職者，可  
既得股份比例：25%。

對於未能達成既得條件之限制員工權利新股，本公司有權無償收  
回其股份（包含其股票股利）並辦理註銷。

上述已發行之限制員工權利新股依市場基礎法評價其公允價值為  
每股 187 元，並依既得條件估列應費用化之金額總計 28,050 仟元，續  
後按既得期間內平均認列，112 年 1 月 1 日至 3 月 31 日本公司因上述  
限制員工權利新股交易認列之酬勞成本為 3,636 仟元。

本公司限制員工權利新股資訊彙總如下：

股 數

	單元：仟股	
	112年1月1日 至3月31日	111年1月1日 至3月31日
期初餘額	150	-
本期發行	-	-
期末餘額	<u>150</u>	<u>-</u>

### 二三、現金流量資訊

#### (一) 非現金交易

除已於其他附註揭露外，合併公司於 112 年及 111 年 1 月 1 日  
至 3 月 31 日進行下列非現金交易之投資活動：

1. 合併公司取得不動產、廠房及設備價款截至 112 年 3 月 31 日暨  
111 年 12 月 31 日及 3 月 31 日止，分別有 280 仟元、1,998 仟元  
及 16,658 仟元尚未支付，帳列其他應付款。
2. 合併公司取得無形資產價款截至 112 年 3 月 31 日暨 111 年 12  
年 31 日及 3 月 31 日止，分別有 0 仟元、1,244 仟元及 0 仟元尚  
未支付，帳列其他應付款。

(二) 來自籌資活動之負債變動

112年1月1日至3月31日

	112年1月1日	現金流量	非現金之變動			112年3月31日
			新增租賃	利息費用 攤銷數	其他	
租賃負債	<u>\$ 7,161</u>	<u>(\$ 2,001)</u>	<u>\$ 8,321</u>	<u>\$ 90</u>	<u>(\$ 90)</u>	<u>\$ 13,481</u>

111年1月1日至3月31日

	111年1月1日	現金流量	非現金之變動			111年3月31日
			攤銷數	利息費用	其他	
租賃負債	<u>\$ 6,982</u>	<u>(\$ 1,115)</u>	<u>\$ 41</u>	<u>(\$ 41)</u>		<u>\$ 5,867</u>

二四、資本風險管理

合併公司進行資本管理以確保能夠於繼續經營之前提下，藉由將債務及權益餘額最適化，以使股東報酬極大化。合併公司之整體策略並無變化。

合併公司資本結構係由權益（即股本、資本公積及保留盈餘）組成。

合併公司不須遵守其他外部資本規定。

合併公司依據主要管理階層之建議，將藉由支付股利及發行新股等方式平衡其整體資本結構。

二五、金融工具

(一) 公允價值資訊－非按公允價值衡量之金融工具

合併公司管理階層認為列示於資產負債表中非按公允價值衡量之金融資產及金融負債之帳面金額均趨近其公允價值。

(二) 金融工具之種類

	<u>112年3月31日</u>	<u>111年12月31日</u>	<u>111年3月31日</u>
<u>金融資產</u>			
按攤銷後成本衡量之			
金融資產（註1）	\$ 1,532,478	\$ 1,401,339	\$ 1,282,817
<u>金融負債</u>			
按攤銷後成本衡量之			
金融負債（註2）	59,646	90,087	145,017

註 1：餘額係包含現金及約當現金、應收帳款及存出保證金（帳列其他非流動資產）等按攤銷後成本衡量之金融資產。

註 2：餘額係包含應付帳款及其他應付款（不含應付薪資及獎金、保險費及退休金）等按攤銷後成本衡量之金融負債。

### (三) 財務風險管理目的與政策

合併公司主要金融工具包括應收帳款、應付帳款及租賃負債。合併公司之財務管理部門係為各業務單位提供服務，統籌協調進入金融市場操作，藉由依照風險程度與廣度分析暴險之內部風險報告監督及管理合併公司營運有關之財務風險。該等風險包括市場風險（包含匯率風險及利率風險）、信用風險及流動性風險。

財務管理部門定期向董事會報告，董事會依據其職責進行監控風險及政策的執行，以減輕風險之暴險。

#### 1. 市場風險

合併公司之營運活動使合併公司承擔之主要財務風險為外幣匯率變動風險（參閱下述(1)）以及利率變動風險（參閱下述(2)）。

##### (1) 匯率風險

合併公司從事部分外幣計價之銷貨與進貨交易，因而使合併公司產生匯率變動暴險。

合併公司於資產負債表日非功能性貨幣計價之貨幣性資產與貨幣性負債帳面金額，參閱附註二八。

##### 敏感度分析

合併公司主要受到美元及人民幣匯率波動之影響。

下表詳細說明當各合併個體功能性貨幣對美元及人民幣之匯率增加及減少 1%時，合併公司之敏感度分析。1%係為合併公司內部向主要管理階層報告匯率風險時所使用之敏感度比率，亦代表管理階層對外幣匯率之合理可能變動範圍之評估。敏感度分析僅包括流通在外之外幣貨幣性項目，並將其期末之換算以匯率變動 1%予以調整。下表之正數係表示當美元及人民幣相對於功能性貨幣升值 1%

時，將使稅前淨利增加之金額；當美元及人民幣相對於功能性貨幣貶值 1% 時，其對稅前淨利之影響將為同金額之負數。

	美 元 之 影 響		人 民 幣 之 影 響	
	112年1月1日 至3月31日	111年1月1日 至3月31日	112年1月1日 至3月31日	111年1月1日 至3月31日
損 益	\$ 5,140	\$ 4,791	\$ 5,098	\$ 1,942

上列損益之影響主要源自於合併公司於資產負債表日尚流通在外且未進行現金流量避險之美元及人民幣計價之銀行存款、應收款項及應付款項。

合併公司於本期對美元匯率敏感度上升，主係因本期以美元計價之應收帳款增加所致；對人民幣匯率敏感度上升，主係因本期以人民幣計價之銀行存款增加所致。

## (2) 利率風險

合併公司於資產負債表日受利率暴險之金融資產及金融負債帳面金額如下：

	112年3月31日	111年12月31日	111年3月31日
具公允價值利率風險			
— 金融資產	\$ 534,950	\$ 467,810	\$ -
— 金融負債	13,481	7,161	5,867
具現金流量利率風險			
— 金融資產	715,890	711,881	1,124,151

### 敏感度分析

下列敏感度分析係依非衍生工具於資產負債表日之利率暴險而決定。集團內部向主要管理階層報告利率時所使用之變動率為利率增加或減少 100 基點，此亦代表管理階層對利率之合理可能變動範圍之評估。

若利率增加／減少 100 基點，在所有其他變數維持不變之情況下，合併公司 112 年及 111 年 1 月 1 日至 3 月 31 日之稅前淨利將增加／減少 1,790 仟元及 2,810 仟元，主係因合併公司之浮動利率計息之銀行存款變動風險部位。

合併公司本期對利率敏感度下降，主係因本期浮動利率之銀行存款減少所致。

## 2. 信用風險

信用風險係指交易對方拖欠合約義務而造成合併公司財務損失之風險。截至資產負債表日，合併公司可能因交易對方未履行義務之最大信用風險暴險（不考慮擔保品或其他信用增強工具，且不可撤銷之最大暴險金額）主要係來自於資產負債表所認列之金融資產帳面金額。

合併公司採行之政策係僅與信譽卓著之對象進行交易。

合併公司之信用風險主要係集中於合併公司前 10 大客戶，截至 112 年 3 月 31 日暨 111 年 12 月 31 日及 3 月 31 日止，應收帳款總額來自前述客戶之比率分別為 58%、53% 及 86%。

## 3. 流動性風險

合併公司係透過維持足夠部位之現金及約當現金以支應合併公司營運並減輕現金流量波動之影響。

### (1) 非衍生性金融負債之流動性及利率風險表

非衍生金融負債剩餘合約到期分析係依合併公司最早可能被要求還款之日期，按金融負債未折現現金流量（包含本金及估計利息）編製。

#### 112 年 3 月 31 日

	<u>3 個月內</u>	<u>3個月~1年</u>	<u>1 ~ 5 年</u>	<u>5 年以 上</u>
無附息負債	\$ 58,543	\$ 1,103	\$ -	\$ -
租賃負債	<u>2,086</u>	<u>5,225</u>	<u>6,597</u>	<u>-</u>
	<u>\$ 60,629</u>	<u>\$ 6,328</u>	<u>\$ 6,597</u>	<u>\$ -</u>

#### 111 年 12 月 31 日

	<u>3 個月內</u>	<u>3個月~1年</u>	<u>1 ~ 5 年</u>	<u>5 年以 上</u>
無附息負債	\$ 89,149	\$ 938	\$ -	\$ -
租賃負債	<u>1,396</u>	<u>3,050</u>	<u>2,892</u>	<u>-</u>
	<u>\$ 90,545</u>	<u>\$ 3,988</u>	<u>\$ 2,892</u>	<u>\$ -</u>



111年3月31日

	3個月內	3個月~1年	1~5年	5年以上
無附息負債	\$142,422	\$ 2,595	\$ -	\$ -
租賃負債	<u>1,155</u>	<u>3,112</u>	<u>1,713</u>	<u>-</u>
	<u>\$143,577</u>	<u>\$ 5,707</u>	<u>\$ 1,713</u>	<u>\$ -</u>

(2) 融資額度

	112年3月31日	111年3月31日
無擔保銀行透支額度		
— 已動用金額	\$ -	\$ -
— 未動用金額	<u>109,170</u>	<u>-</u>
	<u>\$ 109,170</u>	<u>\$ -</u>

二六、關係人交易

本公司及子公司（係本公司之關係人）間之交易、帳戶餘額、收益及費損於合併時全數予以銷除，故未揭露於本附註。合併公司與其他關係人間之交易如下。

主要管理階層薪酬

	112年1月1日 至3月31日	111年1月1日 至3月31日
短期員工福利	<u>\$ 14,649</u>	<u>\$ 15,325</u>

董事及其他主要管理階層之薪酬係由薪酬委員會依照個人績效及市場趨勢決定。

二七、未認列之合約承諾

除已於其他附註所述者外，合併公司於資產負債表日之重大承諾事項如下：

合併公司未認列之合約承諾如下：

	112年3月31日	111年12月31日	111年3月31日
購置不動產、廠房及設備	<u>\$ 10,876</u>	<u>\$ 5,946</u>	<u>\$ 3,000</u>

## 二八、具重大影響之外幣資產及負債資訊

以下資訊係按合併公司各個體功能性貨幣以外之外幣彙總表達，所揭露之匯率係指該等外幣換算至功能性貨幣之匯率。具重大影響之外幣資產及負債如下：

112年3月31日

	外幣 (仟元)	匯	率	帳面金額 (仟元)
<u>外幣資產</u>				
<u>貨幣性項目</u>				
美元	\$ 17,004	30.45	(美元：新台幣)	\$ 517,762
美元	590	6.872	(美元：人民幣)	17,877
人民幣	115,055	4.431	(人民幣：新台幣)	509,808
<u>外幣負債</u>				
<u>貨幣性項目</u>				
美元	711	30.45	(美元：新台幣)	21,657

111年12月31日

	外幣 (仟元)	匯	率	帳面金額 (仟元)
<u>外幣資產</u>				
<u>貨幣性項目</u>				
美元	\$ 17,557	30.71	(美元：新台幣)	\$ 539,161
人民幣	78,436	4.408	(人民幣：新台幣)	345,745
<u>外幣負債</u>				
<u>貨幣性項目</u>				
美元	1,337	30.71	(美元：新台幣)	41,070

111年3月31日

	外幣 (仟元)	匯	率	帳面金額 (仟元)
<u>外幣資產</u>				
<u>貨幣性項目</u>				
美元	\$ 18,916	28.625	(美元：新台幣)	\$ 541,467
人民幣	43,108	4.506	(人民幣：新台幣)	194,243
<u>外幣負債</u>				
<u>貨幣性項目</u>				
美元	2,180	28,625	(美元：新台幣)	62,407

具重大影響之外幣兌換損益（已實現及未實現）如下：

外幣	112年1月1日至3月31日		111年1月1日至3月31日	
	匯率	淨兌換損失	匯率	淨兌換利益
美元	30.395 (美元：新台幣)	(\$ 410)	27.994 (美元：新台幣)	\$ 22,556
人民幣	4.441 (人民幣：新台幣)	386	4.406 (人民幣：新台幣)	1,166
		(\$ 24)		\$ 23,722

## 二九、附註揭露事項

### (一) 重大交易事項相關資訊：

1. 資金貸與他人：無。
2. 為他人背書保證：無。
3. 期末持有有價證券情形（不包含投資子公司、關聯企業及合資權益部分）：無。
4. 累積買進或賣出同一有價證券之金額達新臺幣 3 億元或實收資本額 20% 以上：無。
5. 取得不動產之金額達新臺幣 3 億元或實收資本額 20% 以上：無。
6. 處分不動產之金額達新臺幣 3 億元或實收資本額 20% 以上：無。
7. 與關係人進、銷貨之金額達新臺幣 1 億元或實收資本額 20% 以上：無。
8. 應收關係人款項達新臺幣 1 億元或實收資本額 20% 以上：無。
9. 從事衍生工具交易：無。
10. 其他：母子公司間及各子公司間之業務關係及重要交易往來情形及金額：無。

### (二) 轉投資事業相關資訊：附表一。

### (三) 大陸投資資訊：

1. 大陸被投資公司名稱、主要營業項目、實收資本額、投資方式、資金匯出入情形、持股比例、投資損益、期末投資帳面金額、已匯回投資損益及赴大陸地區投資限額：附表二。
2. 與大陸被投資公司直接或間接經由第三地區所發生下列之重大交易事項，及其價格、付款條件、未實現損益：無。
  - (1) 進貨金額及百分比與相關應付款項之期末餘額及百分比。
  - (2) 銷貨金額及百分比與相關應收款項之期末餘額及百分比。

- (3) 財產交易金額及其所產生之損益數額。
- (4) 票據背書保證或提供擔保品之期末餘額及其目的。
- (5) 資金融通之最高餘額、期末餘額、利率區間及當期利息總額。
- (6) 其他對當期損益或財務狀況有重大影響之交易事項，如勞務之提供或收受等。

(四) 主要股東資訊：股權比例達 5% 以上之股東名稱、持股數額及比例：  
附表三。

### 三十、部門資訊

#### 產業別財務資訊

合併公司主要係為單一重要營業部門，所營業務主要為製造及銷售半導體晶圓測試之各種測試載板，包含前段測試載板（晶圓探針卡測試載板）、後段測試載板（IC 測試載板及 IC 老化測試載板）及其他相關測試載板等項目，且主要決策者係以全公司報表做為績效考核及資源分配之依據，故毋需揭露個別應報導部門之營運資訊。

雍智科技股份有限公司及子公司  
被投資公司名稱、所在地區...等相關資訊  
民國 112 年 1 月 1 日至 3 月 31 日

附表一

單位：新台幣仟元、外幣仟元

投資公司名稱	被投資公司名稱	所在地區	主要營業項目	原始投資金額		期末持有		被投資公司 本期(損)益	本期認列之 投資(損)益	備註	
				本期	期末	去年年底	股數(仟股)				比率(%)
本公司	KEYSTONE MICROTHCH International Ltd	SAMOA	一般投資業務	\$ 18,251 (USD 600)	\$ - USD -	600	100	\$ 18,180	\$ -	\$ -	註1及2

註 1：係依據被投資公司同期間經本公司會計師核閱之財務報表計算。

註 2：業於編製合併報表時沖銷。

註 3：大陸被投資公司相關資訊請參閱附表二。

雍智科技股份有限公司及子公司

大陸投資資訊

民國 112 年 1 月 1 日至 3 月 31 日

附表二

單位：新台幣仟元、外幣仟元

大陸被投資公司名	主要營業項目	實收資本額	投資方式 (註 1)	本期期初 自台灣匯出 累積投資金額	本期匯出或收回投資金額		本期期末 自台灣匯出 累積投資金額	被投資公司 本期損益	本公司直接 或間接持 股比例	本期認列 投資損益 (註 2)	期末投資 帳面金額 (註 2)	截至本期止 已匯回 投資收益
					匯出	匯回						
上海芯程科技有限 公司	半導體測試零組件銷 售及提供技術諮詢 和技術服務	註 7	(2)	\$ -	\$ 17,904 (USD 590)	\$ -	\$ 17,904 (USD 590)	\$ -	100%	\$ -	\$ 17,876	\$ -

本期期末累計自台灣匯出 赴大陸地區投資金額	經濟部投審會 核准投資金額 (註 3 及 4)	依經濟部投審會規定 赴大陸地區投資限額
\$ 17,904 (USD 590 仟元) (註 3)		\$ 1,296,428 (註 5)

註 1：投資方式區分為下列三種，標示種類別即可：

- (1) 直接赴大陸地區從事投資。
- (2) 透過第三地區公司再投資大陸。
- (3) 其他方式。

註 2：係依據被投資公司經本公司會計師核閱之財務報表計算。

註 3：係依各次實際匯出時之匯率計算加總。

註 4：於 112 年 3 月 24 日投資，尚未向經濟部投審會核備。

註 5：依據投審會「在大陸地區從事投資或技術合作審查原則」規定按淨值之 60% 計算。

(112 年 3 月 31 日之合併權益 2,160,714 仟元 × 60% = 1,296,428 仟元)

註 6：業於編製合併報表時沖銷。

註 7：尚未完成辦理變更登記。

雍智科技股份有限公司

主要股東資訊

民國 112 年 3 月 31 日

附表三

主 要 股 東 名 稱	股 份	
	持 有 股 數	持 股 比 例
寬逸投資有限公司	3,097,490	11.37%

註：本表主要股東資訊係由集保公司以當季季底最後一個營業日，計算股東持有公司已完成無實體登錄交付之普通股合計達 5% 以上資料。本公司合併財務報告所記載股本與實際已完成無實體登錄交付股數，可能因編製計算基礎不同或有差異。